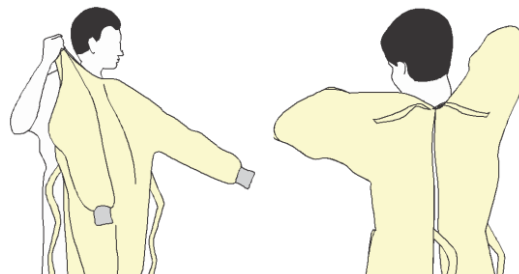


SMJERNICE ZA OBLAČENJE OSOBNE ZAŠTITNE OPREME (PPE)

Vrsta osobne zaštitne opreme (PPE, engl. personal protective equipment) razlikuje se ovisno o razini potrebnih mjera opreza, kao što su standardne mjere opreza i mjere opreza koje uključuju sprečavanje prijenosa infekcije kontaktnim, kapljičnim ili aerogenim putem. Postupak stavljanja i uklanjanja PPE mora biti prilagođen specifičnoj vrsti PPE.

1. OGRTAČ

- Potpuno prekrijte tijelo od vrata do koljena, ruke do kraja zapešća i omotajte ga oko leđa
- Pričvrstite ga na vratu i struku
- Obući zaštitnu navlaku za obuću



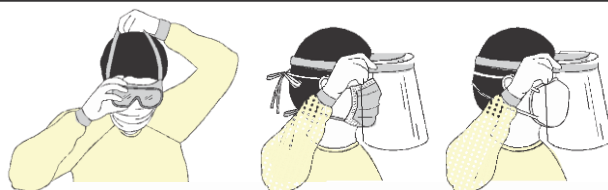
2. RESPIRATORNA MASKA

- Učvrstite vezice na sredini glave i vrata
- Prilagodite fleksibilni rub na vrh nosa
- Prekrijte maskom od vrha nosa do ispod brade
- Provjerite ispravnost stavljene maske kao na slici



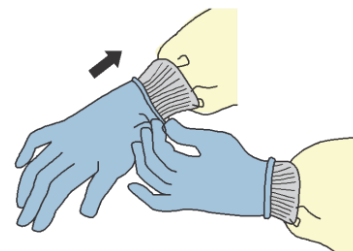
3. ZAŠTITNE NAOČALE I VIZIR

- Postavite preko lica i očiju te prilagodite da pristaje na odgovarajući način
- Naočale staviti preko kape od prekrivača



4. RUKAVICE

- Navucite rukavice preko zapešća i rukava ogrtača (skafandera)



KORISTITE PRINCIPE SIGURNOG RADA DA BI STE ZAŠTITILI SEBE I SPRIJEČILI KONTAMINACIJU

- Držite ruke podalje od lica
- Ograničiti dodirivanje okolnih površina
- Promijenite rukavice ako se potrgaju ili su jako onečišćene
- Izvršite higijenu ruku

